



Un nouveau service près de la gare de Melun

- Location courte ou longue durée de vélos classiques et à assistance électrique
- Entretien et réparations courantes

Les services MelVélo se situent : 1 bis rue Séjourné, à Melun
Tél : 01 69 68 16 49

Horaires d'ouverture :
Du lundi au samedi : de 7h30 à 13h et de 14h à 20h30
Le dimanche, de 9h à 13h et de 14h à 20h

Réservation sur place ou sur internet
www.melivelo.melunvaldeSeine.fr

	1 jour	1 mois	6 mois	1 an	
Vélo standard	15 €	25 €	60 €	100 €	
Vélo enfant	10 €	15 €	45 €	75 €	
Vélo à assistance électrique	25 €	40 €	240 € (Veloigo)	-	
Siège bébé	2 €	10 €	25 €	40 €	
Rampe vélo enfants	10 €	25 €	60 €	100 €	
Antivol U	1 €	5 €	15 €	25 €	
Casque	1 €	5 €	15 €	25 €	
Gardiennage	1 €	8 €	20 €	30 €	
Pompe à vélo	Gratuit (Inclus pour chaque vélo)				

CONTACTS UTILES

Communauté d'Agglomération Melun Val de Seine
297, rue Rousseau Vaudran CS 30187
77198 Dammarie-lès-Lys Cedex
Standard : 01 64 79 25 25
www.melunvaldeSeine.fr
www.facebook.com/AggloMelunValdeSeine

Office de Tourisme de Melun Val de Seine
26 place Saint-Jean 77000 Melun
Téléphone : 01 64 52 64 52

VENTE
Cycles Habart
6 ter rue de Vaux
77000 Melun
téléphone : 01 64 09 12 12

REPARATION ENTRETIEN
Cycles Damien
47 avenue Charles Prieur
77190 Dammarie-lès-Lys
téléphone : 01 64 39 63 69


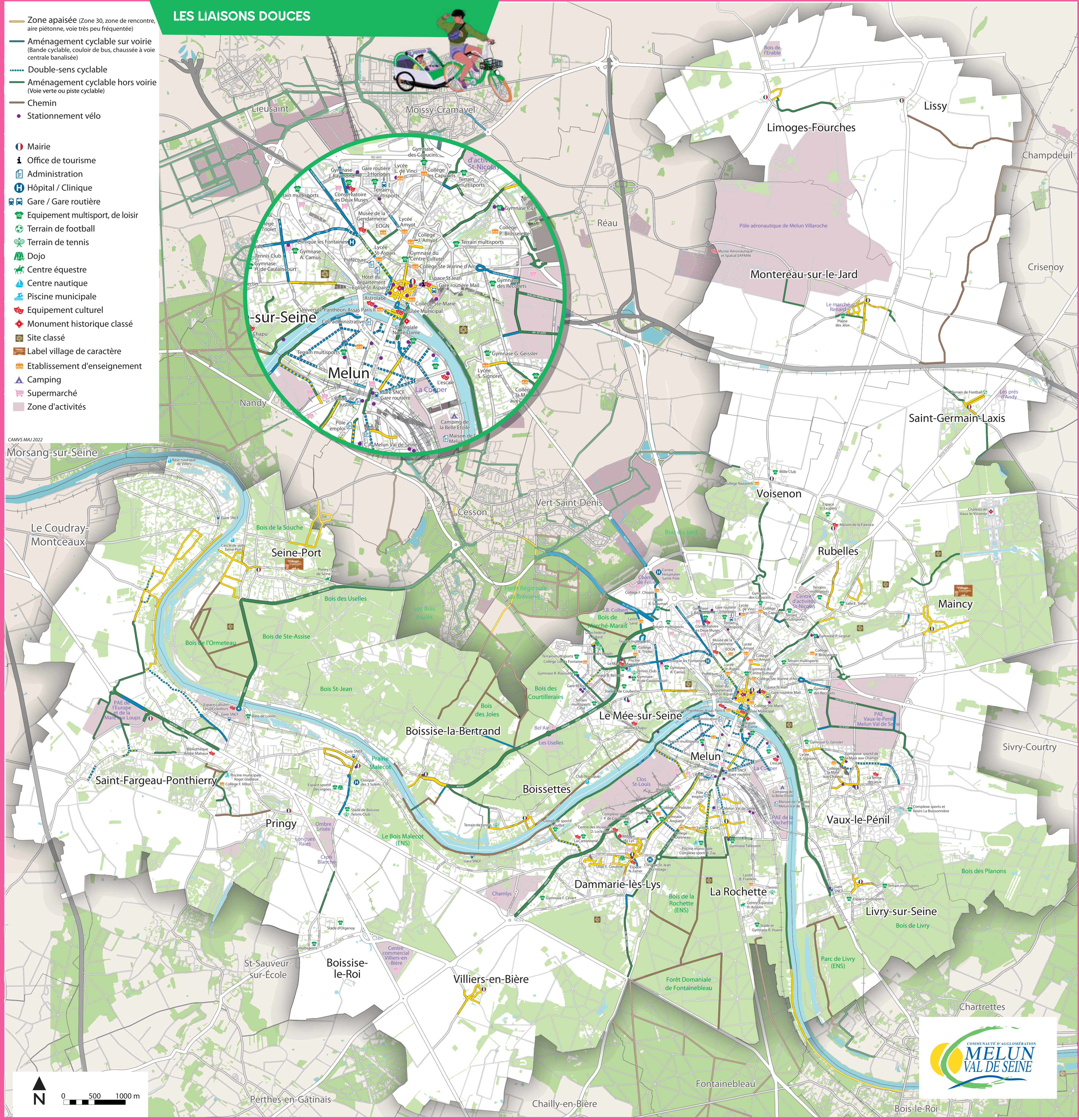
Culture vélo
575 avenue André Ampère
ZAC Chamlys
77190 Dammarie-lès-Lys
téléphone : 01 64 37 62 22

LES LIAISONS DOUCES

- Zone apaisée (Zone 30, zone de rencontre, aire piétonne, voie très peu fréquentée)
- Aménagement cyclable sur voirie (Bande cyclable, couloir de bus, chaussée à voie centrale banalisée)
- Double-sens cyclable
- Aménagement cyclable hors voirie (Voie verte ou piste cyclable)
- Chemin
- Stationnement vélo

- Mairie
- Office de tourisme
- Administration
- Hôpital / Clinique
- Gare / Gare routière
- Equipement multisport, de loisir
- Terrain de football
- Terrain de tennis
- Dojo
- Centre équestre
- Centre nautique
- Piscine municipale
- Equipement culturel
- Monument historique classé
- Site classé
- Label village de caractère
- Etablissement d'enseignement
- Camping
- Supermarché
- Zone d'activités

CANVS MAI 2022



OBLIGATOIRES

- Freins à l'avant et à l'arrière
- Catadioptrès de couleur orange sur chaque roue et derrière chaque pédale
- Catadioptré de couleur blanche à l'avant
- Catadioptré de couleur rouge à l'arrière
- Phare blanc à l'avant
- Phare rouge à l'arrière
- Gilet rétro-réfléchissant certifié pour les cyclistes et les passagers circulant de nuit hors agglomération, ou lorsque la visibilité est insuffisante.
- Sonnette

CONSEILLÉS

- Écarteur de danger
- Casque
- Gilet rétro-réfléchissant en toutes circonstances et dispositifs rétro-réfléchissants complémentaires (brassards...)
- Rétroviseur
- Antivol de type « U »
- Béquille

RAPPEL DE LA RÉGLEMENTATION

- Début de piste ou bande cyclable conseillée aux cyclistes
- Fin de piste ou bande cyclable conseillée aux cyclistes
- Début de piste ou bande cyclable obligatoire pour les cyclistes
- Fin de piste ou bande cyclable obligatoire pour les cyclistes
- Voie verte, réservée à la circulation des véhicules non motorisés
- Fin de voie verte
- Accès interdit aux cycles
- Sens interdit sauf cyclistes
- Aire piétonne : cycles autorisés à circuler à l'allure du pas
- Fin d'aire piétonne
- Double-sens cyclable
- Zone 30
- Fin de zone 30
- Zone de rencontre : priorité aux piétons
- Fin de zone de rencontre
- Couloir de bus autorisé aux cyclistes
- Couloir de bus interdit aux cyclistes (il n'y a pas de panneau)
- Fin de couloir de bus autorisé aux cyclistes

LES TEMPS DE PARCOURS




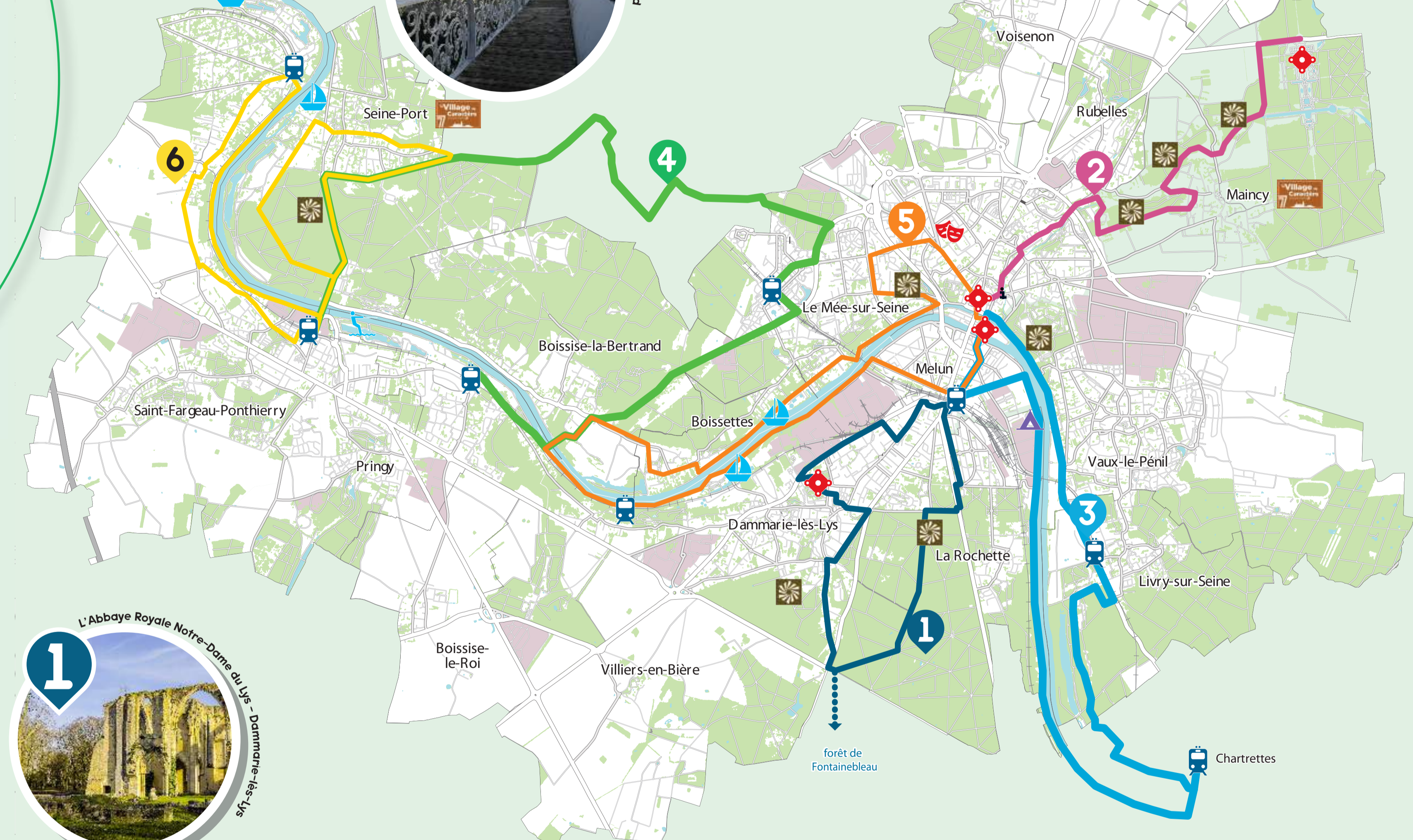
- Mairie
- Gare
- Équipement multisport, de loisir

Les temps de parcours sont donnés à titre indicatif, sur la base d'une vitesse moyenne de déplacement d'environ 15 km/h.

- 1** Dammarie-lès-Lys par le Bois de La Rochette. 10,5 km, 50 min
- 2** de Melun au château de Vaux-le-Vicomte. 7.5 km, 35 min
- 3** de Melun à Chartrettes. 16,5 km, 1h15
- 4** de Boissise-la-Bertrand à Seine-Port par la forêt de Bréviande. 17 km, 1h15
- 5** de Melun à Boissise-la-Bertrand. 17,5 km, 1h20
- 6** de Saint-Fargeau-Ponthierry à Seine-Port. 23 km, 1h40



LES ITINÉRAIRES TOURISTIQUES



- Office de Tourisme
- Monument historique
- Site classé
- Centre nautique
- Musée de la Gendarmerie
- Base de loisirs
- Camping
- Gare